


RGB MUSIC CONTROLLER REMOTE CONTROL
12/24VDC
CONTROLADOR MUSICAL RGB CONTROL REMOTO 12-24VDC



FEATURE CARACTERÍSTICA

- EN** IR wireless Remote control. Effective control distance up to 5 meters. Sonic sensitivity, light flash controlled by music rhythm. Color, Brightness and controlling mode adjustable, input Polarity Protection and PWM (Pulse width Modulation) Output Control Mode.
- ES** Control remoto inalámbrico IR. Control efectivo distancia hasta 5 metros. Sensibilidad sónica, flash ligero controlado por música ritmo. Color, brillo y modo de control ajustable, entrada Polarity Protection y PWM (Ancho de pulso Modulación) Modo de control de salida.

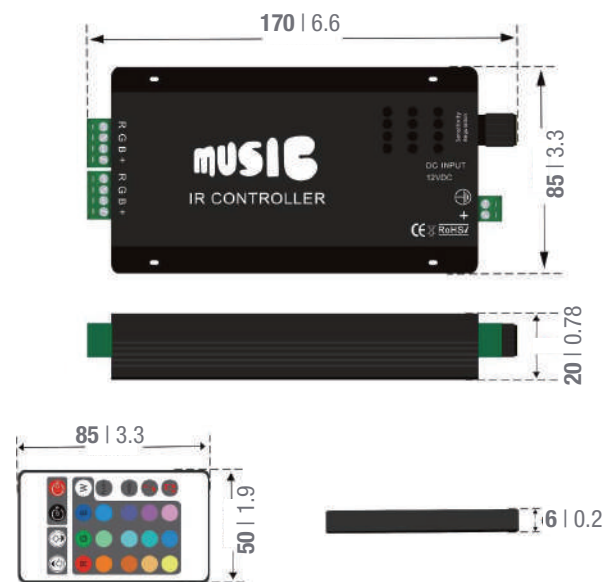
Certifications | Certificaciones



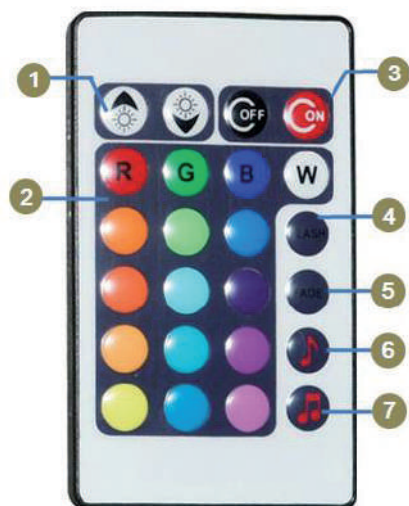
TECHNICAL DATA DATOS TÉCNICOS

Power / Potencia	180W
Input voltage / Tensión de entrada	5-24V
Operating Temperature / Temperatura de operación	-20°C / 60°C
Current / Corriente	18000mA
Output Channels / Canales de Salida	2
Color	RGB
Sound Control / Control Sonido	>70dB
Remote Operating Voltage / Voltaje operativo remoto	Lithium Battery / Bateria de Litium
High / Alto	20mm / 0.78in
Long / Largo	170mm / 6.6in
Width / Ancho	85mm / 3.3in

DIMENSIONS (MM | in) DIMENSIONES

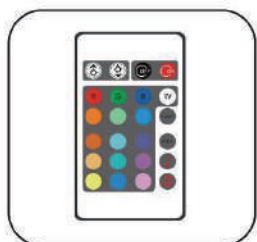


FUNCTION DIAGRAM DIAGRAMA DE FUNCIONES



- 1 Brightness/Speed control | Brillo / control de velocidad
- 2 Color Picker | Selector de color
- 3 ON/OFF | ENCENDIDO / APAGADO
- 4 Multi color flash | Flash multicolor
- 5 Multi color Fade | Desvanecimiento multicolor
- 6 Color fade controlling by sound | Color fade controlando por sonido
- 7 Color flash controlling by sound(no sound,no light) | Control de flash de color por sonido (sin sonido, sin luz)

PRODUCT PARTS | PARTES DEL PRODUCTO



REMOTE | CONTROL REMOTO



CONTROLLER | CONTROLADOR



USER MANUAL | MANUAL DE USUARIO

CAUTION PRECAUCIÓN

EN

CAUTION

1. Please install the products by Authorized Electrician.
2. It is NOT a waterproof product, please keep it away water.
3. Well heat dissipation will extend the product life time. Proper ventilation for the LED Driver is recommend
4. Please do NOT operate the product while lightening. do NOT install it in intense magnetic field or near the High Voltage Source.
5. Before using, Please make sure the Controller output Voltage meet the LED Requirement.
6. For safety, be sure that the operating current does NOT overload the wire capability.
7. Before power on, make sure the ports are connected properly, Wrong connection will damage the products.

ES

PRECAUCIÓN

1. Instale los productos por electricista autorizado.
2. NO es un producto a prueba de agua, por favor manténgalo alejado del agua.
3. La disipación de calor del pozo extenderá el tiempo de vida del producto. La ventilación adecuada para el LED Driver es recomendable
4. NO opere el producto aligerando. NO lo instale en un campo magnético intenso o cerca de la fuente de alta tensión.
5. Antes de usar, asegúrese de que el voltaje de salida del controlador cumpla con el requisito de LED.
6. Por seguridad, asegúrese de que la corriente de funcionamiento NO sobrecargue la capacidad del cable.
7. Antes de encender, asegúrese de que los puertos estén conectados correctamente. Una conexión incorrecta dañará los productos.