


LED Surface Round Panel Light Ø175mm 12W Neutral White 4000 °K 900lm 85-265V

Panel LED de Aplicar Circular Ø175mm 12W Blanco Neutro 4000°K 900lm 85-265V

TECHNICAL DATA

DATOS TÉCNICOS

Power / Potencia	12 W
Input Voltage / Tensión de entrada	85 - 265 V
Brightness / Intensidad lumínica	900 lm
Beam Angle / Ángulo de apertura	120°
Current / Corriente	50 mA
Color	Neutral White / Blanco Neutro
CCT	4000 °K
CRI	>75 Ra
Operating Temperature / Temperatura de trabajo	-30°C - 60°C
Dimmable / Dimerizable	×
LED Q' Ty / Cantidad de LEDs	60
LED Type / Tipo de LED	SMD2835
Frequency / Frecuencia	50 / 60 Hz
Lifespan / Vida Útil	30.000 Hs
Power Factor / Factor de Potencia	>0,8
Ignition Time / Tiempo de Encendido	<1s
Energy Efficiency Index / Índice de Eficiencia Energética	+ A



* Illustrative images / Imágenes ilustrativas.

APPLICATION PHOTOS

FOTOS DE APLICACIÓN



* Illustrative images / Imágenes ilustrativas.

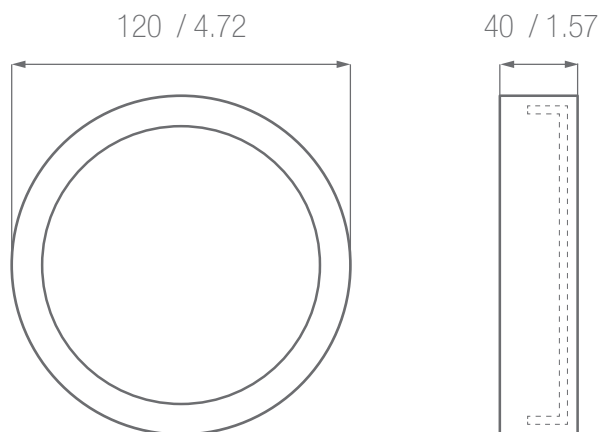
CERTIFICATIONS

CERTIFICACIONES



DIMENSIONS (mm / in)

DIMENSIONES



*Notes / Notas

All dimension units are millimeters and inches

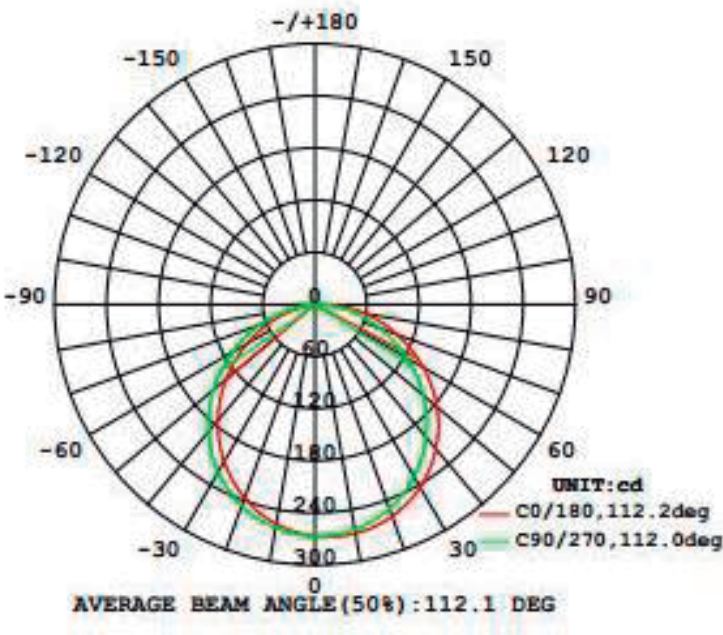
Todas las unidades de dimensión son milímetros y pulgadas

All dimension tolerance is ± 0.15 mm / in unless otherwise noted

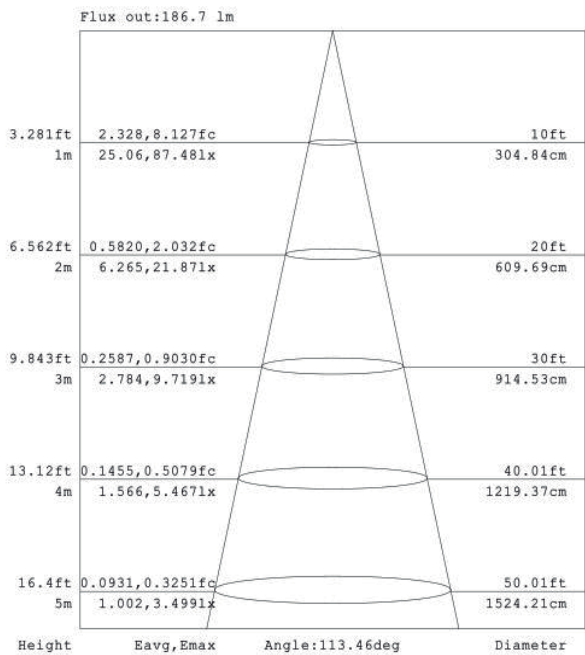
Todas las tolerancias de dimensión son ± 0.15 mm / in a menos que se indique lo contrario

TYPICAL OPTICAL CHARACTERISTICS CURVES
CURVAS DE CARACTERÍSTICAS ÓPTICAS TÍPICAS

Typical Spectral Distributio /
Distributio espectral típico



AAI Figure /
AAI Figura



CONNECTION
CONEXIÓN

Input Voltage / Tensión de entrada 85 - 265 V

